

## VADEMECUM OSCURAMENTO FASCICOLO SANITARIO


Il fascicolo sanitario ha la funzione di creare un contenitore dove al suo interno vengono contenuti:

- Vari esami
- Verbali P.S.
- Lettere di dimissioni
- Referti radiologici
- Referti ematologici
- Referti microbiologia
- Referti anatomia patologica

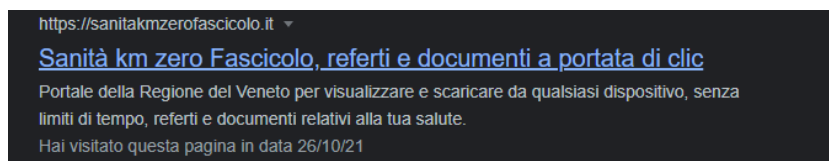
Però non si vedono i ricoveri. Questi esami possono essere visti non solo dall'ospedale di appartenenza ma in tutta la regione e in tutta Italia.

### COME OSCURARE IL FASCICOLO SANITARIO

1. Scrivere nel motore di **ricerca sanità km zero**



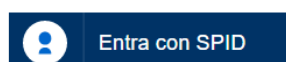
2. Aprire il primo link che vi compare



3. Si aprirà la seguente pagina, **clickare su ACCEDI**



4. Entrare con lo **SPID**



SPID è il sistema di accesso che consente di utilizzare, con un'identità digitale unica, i servizi online della pubblica amministrazione e dei privati accreditati.

[Maggiori informazioni su SPID](#)

[Come ottenere le credenziali SPID](#)

5. Aprire l'applicazione di SPID sul telefono, cliccare icona autorizza con QR Code ed inquadrare il QR Code

Richiesta di accesso SPID 2 da Regione del Veneto

NOME UTENTE  
inserisci e-mail

PASSWORD  
inserisci password

Hai dimenticato il nome utente o la password?

ANNULLA ENTRA CON SPID

Accedi più rapidamente:  
Inquadra il QR Code con l'app PosteID.  
Il codice è valido per 112 secondi

Non hai ancora SPID? Registrati

6. Una volta aperta la seguente schermata cliccare su acconsenti

Richiesta di accesso di livello SPID 2 da Regione del Veneto

I seguenti dati stanno per essere inviati al fornitore dei servizi

- Data di nascita
- Indirizzo di posta elettronica
- Cognome
- Codice fiscale
- Sesso
- Numero di telefono mobile
- Nome
- Luogo di nascita
- Codice identificativo

NON ACCONSENTO ACCONSENTO

Per consultare l'informativa sul trattamento dei dati personali ai sensi del Regolamento 2016/679/UE clicca qui

7. Vi apparirà questa schermata, cliccare su impostazioni e profilo (parte cerchiata)

Sanitàkmzero Fascicolo

Barchese Referti Certificati Prenotazioni Altri Documenti

Ciao [redacted]

Scarica Tessera sanitaria cartacea

Referti recenti  
I tuoi referti sono aggiornati al 01/11/2021  
NESSUN DOCUMENTO DA MOSTRARE

Certificati  
Certificato vaccinale  
Vedi certificato Più azioni

Prescrizioni visite ed esami

Comunicazioni  
Sanità km zero è anche app  
Gestisci le tue ricette direttamente dallo smartphone

Profili a te collegati  
Ambulatorio 1

Contattaci

8. Cliccare su **gestisci consensi**

[Bacheca](#)  
[Impostazioni personali](#)  
[Gestisci consensi](#)  
[Chi ha visualizzato il tuo Fascicolo](#)  
[Cambia medico](#)  
[Esci](#)

9. Si aprirà la seguente schermata, cliccate su **gestisci consensi**

#### Consensi Fascicolo Sanitario Elettronico

In questa pagina puoi rilasciare o modificare i consensi al Fascicolo Sanitario Elettronico. Clicca su "Gestisci i consensi" per avviare la procedura.

▼	Consenso all'Alimentazione del Fascicolo Sanitario Elettronico	Non gestibile
▼	Consenso alla Consultazione del Fascicolo Sanitario Elettronico	<span style="color: red;">!</span> Non rilasciato
▼	Consenso all'Alimentazione con dati pregressi	Non gestibile

[Gestisci i consensi](#)

10. Si aprirà questa schermata e dovrete **cliccare su continua**

### Modifica i tuoi consensi

Per procedere alla modifica dei consensi è necessario prendere visione dell'informativa sul trattamento dei dati personali effettuato con il Fascicolo Elettronico regionale (FSEr)

[Annulla](#) [Continua](#)

11. Scorre verso il basso con il cursore fino a quando non apparirà: "**Ho preso visione dell'informativa**", dovrete **cliccare sopra**

#### Informativa sul trattamento dei dati personali effettuato con il Fascicolo Sanitario Elettronico Regionale (FSEr)

<b>Ministero del Lavoro e delle Politiche Sociali</b>	Ministero del lavoro e delle Politiche Sociali, con sede in via Vittorio Veneto 56, 00187, Roma.	<a href="mailto:gdpr@lavoro.gov.it">gdpr@lavoro.gov.it</a>
---	--	--

**Assistenza tecnica**

Per qualunque **informazione** o per qualsiasi richiesta di **assistenza a carattere tecnico** (ad es. applicazione "Sanità km zero Ricette"), è possibile inviare una e-mail al seguente indirizzo: [supporto@sanitakmzerofascicolo.it](mailto:supporto@sanitakmzerofascicolo.it)

All'interno del portale "Sanità km zero Fascicolo" è altresì disponibile un **servizio di assistenza online** (live chat).

[Ho preso visione dell'informativa](#)

12. Cliccare su **continua**

### Rilascio dei consensi

1 2 3 4

#### Consenso all'Alimentazione del Fascicolo Sanitario Elettronico

**Attenzione! È in corso l'adeguamento alla normativa nazionale più recente ( Art. 11, Decreto Legge 19 maggio 2020, n. 34, convertito con modificazioni dalla L. 17 luglio 2020, n. 77 ) , per cui questo consenso non è più gestibile.** In ottemperanza alla normativa citata, infatti, il FSE è alimentato automaticamente senza più necessità di raccogliere un consenso a riguardo.

Continua

13. Inseguito cliccare su **NEGO IL CONSENSO, cliccate su continua, e poi confermate**

### Rilascio dei consensi

1 2 3 4

#### Consenso alla Consultazione del Fascicolo Sanitario Elettronico

Questo consenso permette ai soggetti autorizzati di avere accesso ai tuoi dati e documenti per finalità di cura e per il solo tempo necessario ad attuare il percorso sanitario. **Senza questo consenso nessun operatore sanitario può accedere e visualizzare i tuoi documenti.**

Nego il consenso Rilascio il consenso

14. Il vostro fascicolo sarà oscurato quando vi comparirà la seguente schermata

OPERAZIONE AVVENUTA Modifica avvenuta con successo

#### Consensi Fascicolo Sanitario Elettronico

In questa pagina puoi rilasciare o modificare i consensi al Fascicolo Sanitario Elettronico. Clicca su "Gestisci i consensi" per avviare la procedura.

✓	Consenso all'Alimentazione del Fascicolo Sanitario Elettronico	Non gestibile
✓	Consenso alla Consultazione del Fascicolo Sanitario Elettronico	Non rilasciato
✓	Consenso all'Alimentazione con dati pregressi	Non gestibile

Gestisci i consensi

## OSCURAMENTO STATO VACCINALE

1. Cliccare sull' **ICONA BACHECA**

Consensi Fascicolo Sanitario Elettronico	Stato
Consenso all'Alimentazione del Fascicolo Sanitario Elettronico	Non gestibile
Consenso alla Consultazione del Fascicolo Sanitario Elettronico	<b>!</b> Non rilasciato
Consenso all'Alimentazione con dati pregressi	Non gestibile

[Gestisci i consensi](#)

2. **ANDARE** nella **SEZIONE CERTIFICATI**, **cliccare su vedi TUTTI**

**Referti recenti**  
I tuoi referti sono aggiornati al 01/11/2021  
NESSUN DOCUMENTO DA MOSTRARE  
[VEDI TUTTI](#)

**Comunicazioni**  
Sanità km zero è anche app  
Gestisci le tue ricette direttamente dallo smartphone

**Profili a te collegati**  
Che cosa sono i profili collegati?

**Ambulatorio 1**

3. Cliccare su più **AZIONI**

**Certificati**  
Lista di tutti i certificati: pagina 1 di 1  
Ordina per: più recente

**Certificato vaccinale**  
Il documento certifica lo status vaccinale al momento della sua visualizzazione o scarico


[Vedi certificato](#) [Più azioni](#)

4. **CLICCARE SU OSCURA**

[Scarica PDF](#)

[Oscura](#)

5. Cliccare su: **“si, oscura il documento”**



## Oscura il Documento

Sei sicuro di voler procedere?

Una volta oscurato questo documento non sarà più visibile nel tuo Fascicolo agli operatori che ti prenderanno in cura, nemmeno in caso di emergenza. Per renderlo nuovamente visibile clicca su "Rendi visibile" dal menu "Più azioni".

**Annulla** **Sì, oscura il documento**

6. Una volta fatto tutto **VI COMPARIRÀ LA SEGUENTE SCHERMATA**

OPERAZIONE AVVENUTA Oscuramento avvenuto con successo

### Certificati

Lista di tutti i certificati: pagina 1 di 1

Ordina per: più recente -

**OSCURATO**  
**Certificato vaccinale**  
Il documento certifica lo status vaccinale al momento della sua visualizzazione o scarico

Vedi certificato Più azioni

## OSCURAMENTO REFERTI

1. **Andare nella sezione Referti recenti, cliccare su vedi tutti**

**Referti recenti** VEDI TUTTI >  
I tuoi referti sono aggiornati al 01/11/2021

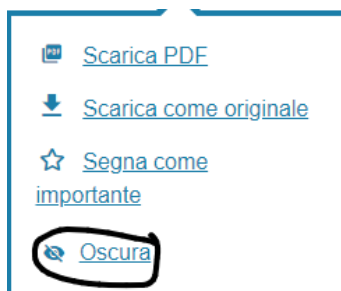
Prodotto il 31 mar 2021	ID 1218010141 <b>OSCURATO</b> <b>Referto di Laboratorio</b> ULSS 09 - TREVISO	<a href="#">Vedi referto</a> <span>⋮ Più azioni</span>
Prodotto il 10 mar 2021	ID 1645280803 <b>OSCURATO</b> <b>Referto di Laboratorio</b> ULSS 09 - TREVISO	<a href="#">Vedi referto</a> <span>⋮ Più azioni</span>
Prodotto il 5 mar 2021	ID 1031409959 <b>OSCURATO</b> <b>Referto di Laboratorio</b> ULSS 09 - TREVISO	<a href="#">Vedi referto</a> <span>⋮ Più azioni</span>

[Vedi tutti](#) Quali documenti trovi nel Fascicolo

2. **Cliccare su più azioni**



3. **Cliccare su OSCURA**



4. **Cliccare su: "SÌ, OSCURA IL DOCUMENTO"**

**⚠ Oscura il Documento**

Sei sicuro di voler procedere?

Una volta oscurato questo documento non sarà più visibile nel tuo Fascicolo agli operatori che ti prenderanno in cura, nemmeno in caso di emergenza. Per renderlo nuovamente visibile clicca su "Rendi visibile" dal menu "Più azioni".

[Annulla](#) [Sì, oscura il documento](#)

5. Una volta cliccato su sì, oscura il documento **VI COMPARIRÀ LA SEGUENTE SCHERMATA**

● OPERAZIONE AVVENUTA Oscuramento avvenuto con successo ✕

Tipologia di referto ▾

Dal

Al

Altri Filtri ▾

Cancella

Applica

 **Referti**  
Lista di tutti i referti: pagina 1 di 3

Ordina per: più recente ▾